




domaine national de Chambord

# Actions éducatives

Chambord







# Ateliers dans le parc forestier

Le service éducatif de Chambord propose des ateliers en milieu naturel, à la demi-journée, au cours desquels les élèves, munis d'un livret pédagogique, explorent un thème particulier sous la conduite d'un animateur nature.

Si vous envisagez de passer une journée à Chambord, il est possible de coupler soit deux ateliers nature, soit un atelier nature et un atelier (ou visite) au château. Compte-tenu des déplacements à prévoir en milieu naturel, ou entre le château et les activités en forêt, **la présence de l'autocar est nécessaire durant toute la journée.**

Effectif: **30 élèves maximum**

Durée: **2h30**

Tarif: **125€**

**Départ depuis la ferme de la Gabillière, au nord-est du parc (cf. plan en fin de brochure)**

Informations et réservations:  
**+33 (0)2 54 50 50 40**  
[reservations@chambord.org](mailto:reservations@chambord.org)

## Les thèmes des ateliers sont :

- *Autour de l'arbre*
- *Le monde de la mare*
- *Petit archéologue du paysage*
- *Sur les traces des animaux*
- *À vol d'oiseaux*
- *La vie du sol*

*Le contenu des ateliers nature est susceptible d'être adapté en fonction de la saison.*



SCIENCES DE LA VIE ET DE LA TERRE

### AUTOUR DE L'ARBRE

**Du CP à la 6<sup>e</sup>**

Guidés par un animateur nature, les élèves s'intéressent aux arbres communs souvent méconnus, à leur croissance, aux fonctions qu'ils remplissent et aux métiers qui leur sont associés.

Ils apprennent à se servir d'une clé de détermination simplifiée afin de reconnaître différentes essences d'arbre.

*Saison : de mars à novembre / Matériel nécessaire : bottes.*

SCIENCES DE LA VIE ET DE LA TERRE

### LE MONDE DE LA MARE

**Du CP au CM2**

À l'aide de petit matériel de pêche, les élèves collectent de petites bêtes qui vivent dans la mare. Autour de ces trouvailles, munis d'outils d'observation, ils font connaissance avec ce monde si particulier qui jongle entre l'eau, l'air et la terre.

*Saison : d'avril à octobre / Matériel nécessaire : bottes.*



HISTOIRE - SCIENCES DE LA VIE ET DE LA TERRE

### PETIT ARCHÉOLOGUE DU PAYSAGE

**Du CMI à la 5<sup>e</sup>**

Par l'étude de la flore, l'observation des reliefs et des vestiges archéologiques, ou encore l'analyse de sources écrites et graphiques, les élèves s'initient à l'archéologie du paysage et partent à la recherche d'anciens lieux habités ou exploités du parc de Chambord. À travers les différents sites visités, ils découvrent que la forêt est aussi lieu de mémoire. Une plongée dans 2500 ans d'histoire...

*Saison : toute l'année / Matériel nécessaire : bottes et bus à disposition.*



SCIENTES DE LA VIE ET DE LA TERRE

**SUR LES TRACES DES ANIMAUX****De la moyenne section à la 6<sup>e</sup>**

Glissés dans la peau de détectives, les élèves enquêtent afin d'identifier les habitants des bois en relevant tous les indices que ceux-ci ont laissés derrière eux : restes de repas, crottes, nids, empreintes... La forêt devient une scène à examiner au peigne fin.

*Saison : toute l'année.**Matériel nécessaire : bottes.*

SCIENTES DE LA VIE ET DE LA TERRE

**À VOL D'OISEAUX****Du CP au CM2**

Les yeux rivés vers le ciel, les enfants font connaissance avec les grandes familles d'oiseaux. Leur nid, leur morphologie, et leur incroyable capacité d'adaptation au fil des saisons n'auront plus de secret pour eux.

*Saison : d'avril à septembre.**Matériel nécessaire : bottes.*

SCIENTES DE LA VIE ET DE LA TERRE

**LA VIE DU SOL****Du CP au CM2**

Les enfants fouillent sous leurs pieds pour sortir de terre les habitants du sol et agitent leurs filets pour découvrir une multitude d'insectes volants. Dans cet atelier, ils apprennent à classer par genre une faune aussi riche que variée et mettent en lumière les modes de vie ingénieux de ces curieuses petites bêtes.

*Saison : d'avril à septembre.**Matériel nécessaire : bottes.*



Durée: 1h30 environ

Tarif: 4€/enfant

Informations et réservations:

+33 (0)2 54 50 50 40

reservations@chambord.org

## Visite libre en forêt

Tout au long de l'année, il est possible de visiter librement la zone forestière de 700 hectares ouverte au public, sous la responsabilité et avec l'encadrement indispensable des enseignants et adultes accompagnateurs. Un dossier enseignant est téléchargeable librement sur le site Internet [www.chambord.org](http://www.chambord.org)


### LE CAHIER D'ACTIVITÉS FORÊT (CYCLE 3)

Du CE2 au CM2

Le cahier d'activités remis à chaque élève propose un itinéraire en forêt. Les enfants s'interrogent sur divers aspects : comment distinguer certaines essences d'arbre, la forêt est-elle sauvage ou domestiquée, quelles traces laissent les animaux qui y vivent, etc.

*Point de départ du circuit et stationnement du bus : pavillon de Saint-Dyé, au nord du parc.*

*Longueur du circuit : environ 4,5 km.*



### LA PROMENADE PÉDAGOGIQUE AUX ABORDS DU CANAL

À partir du CE2

La promenade autour du canal, à proximité du château, est désormais aménagée d'un sentier pédagogique accessible librement, évoluant entre la roselière et la forêt. Des panneaux pédagogiques et ludiques (traduits en anglais), des pontons et des observatoires ponctuent ce parcours et favorisent l'immersion dans le paysage naturel.

*Départ : depuis le château en se dirigeant vers le canal, à l'est, derrière les écuries du maréchal de Saxe*

*Longueur du circuit : environ 4 km.*

**NOUVEAU**



# Ateliers au château

Le service éducatif du château propose des ateliers thématiques d'une durée de 2h30 autour de l'architecture et de la vie quotidienne du château au temps de la Renaissance ou liés à l'activité culturelle du site. À la phase de découverte collective et d'approfondissement des connaissances, succèdent des exercices ou des mises en situation adaptées aux différentes tranches d'âge, du primaire au secondaire. Au-delà de l'offre habituelle, l'équipe éducative, assistée par un professeur d'histoire, se tient à la disposition des enseignants pour élaborer des ateliers adaptés au projet de classe. Si vous passez une journée à Chambord, ces ateliers peuvent être couplés entre eux ou à une visite guidée.

Effectif : **30 élèves maximum**

Durée : **2h30**

Tarif : **125 €**

**Entrée du monument gratuite pour les élèves dans le cadre de cette prestation, nous consulter pour les tarifs accompagnateurs.**

Informations et réservations :

**+33 (0)2 54 50 50 40**

**reservations@chambord.org**

## Thèmes des ateliers :

- *Reconstruire*
- *Vie quotidienne*
- *Repérage et plans*
- *À la table du Roy*
- *Matériaux de la Renaissance*
- *Photographie d'architecture*



MATHÉMATIQUES / ARTS DE L'ESPACE

### RECONSTRUIRE

**Du CM2 à la 1<sup>re</sup>**

Par l'observation minutieuse de l'architecture du château, les élèves découvrent son organisation géométrique. Au cours de l'atelier, ils sont mis à l'épreuve de la construction d'une maquette en bois de l'ensemble du monument, par équipe.

*Saison : toute l'année.*

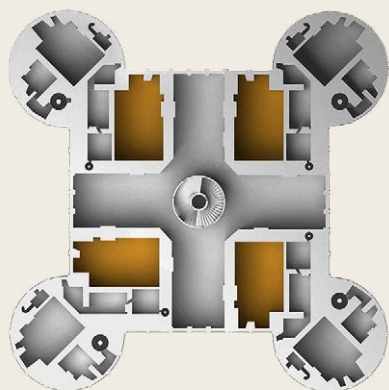
HISTOIRE / ARTS DU QUOTIDIEN

### VIE QUOTIDIENNE

**Du CMI à la 5<sup>e</sup>**

Après avoir découvert l'organisation de la société, le quotidien d'un roi itinérant et de sa cour, les élèves simulent l'arrivée de François I<sup>er</sup> à Chambord, meublent un logis et mettent en relation les espaces du château avec les besoins de l'époque.

*Saison : de mars à octobre.*



MATHÉMATIQUES / ARTS DE L'ESPACE

### REPÉRAGE ET PLANS

**Du CMI à la 4<sup>e</sup>**

Par des exercices de repérage à l'intérieur et à l'extérieur du monument, les élèves apprennent à mettre en parallèle le château et son plan, à s'orienter et à se situer dans l'espace. Une épreuve finale dans tout le château, par équipe, permet de valider leurs connaissances.

*Saison : toute l'année.*





HISTOIRE / ARTS DU QUOTIDIEN

### À LA TABLE DU ROY

**Du CMI à la 5<sup>e</sup>**

Entre tables et dressoir, avec vaisselle et accessoires, les élèves sont invités à jouer le rôle des personnels servant sous les ordres du maître d'hôtel afin d'aborder le cérémonial et le déroulement d'un banquet royal. L'occasion de découvrir la mise en scène de l'image sacrée du roi.

*Saison : de mars à octobre.*

HISTOIRE / SCIENCES PHYSIQUES / ARTS VISUELS

### MATÉRIAUX DE LA RENAISSANCE

**Du CP au CM2**

Comment construisait-on les châteaux à l'époque de la Renaissance ? L'atelier permet aux élèves de découvrir les différents matériaux de construction utilisés, leur provenance, leur mise en œuvre technique et les corps de métier qui leur sont liés.

*Saison : toute l'année.*

ARTS VISUELS

### PHOTOGRAPHIE D'ARCHITECTURE « LA GÉOMÉTRIE SECRÈTE DU LIEU »

**De la 6<sup>e</sup> à la 3<sup>e</sup>**

Cet atelier s'inspire de la démarche artistique du photographe Georges Rousse, accueilli en résidence à Chambord en 2011. Par groupes de trois, les élèves photographient un détail architectural qu'ils mettent en valeur grâce au choix du point de vue, du cadrage et de la lumière.

*Saison : de mars à octobre.*

*Matériel nécessaire : 2 appareils photos numériques et 2 pieds photos si possible, pour compléter les 7 appareils mis à disposition de la classe.*





Effectif: **30 élèves maximum**

Durée: **1h30**

Tarifs :

- **groupe moins de 20 élèves :**  
forfait **80 €**
- **groupe plus de 20 élèves :**  
**4 € / élève**

Informations et réservations :

**+33 (0)2 54 50 50 40**

[reservations@chambord.org](mailto:reservations@chambord.org)

# Visites guidées

De septembre à juin, le service éducatif du domaine national de Chambord accueille les groupes scolaires de tous âges en proposant deux visites adaptées à leur niveau : la visite ludique pour les plus jeunes et, à partir du CE2, la visite guidée qui privilégie l'histoire du château au temps de la Renaissance.

## VISITE LUDIQUE

**De la grande section de maternelle au CM1**

Ce type de visite s'adresse aux plus jeunes élèves, de la grande section de maternelle au CM1. Le groupe rencontre un personnage du passé en costume, témoin privilégié d'un moment de l'histoire du château. La visite est conçue pour que les enfants s'impliquent dans la découverte du lieu et que l'acquisition des connaissances se fasse d'une manière interactive et ludique.

## VISITE GUIDÉE « CHAMBORD ET LA RENAISSANCE »

**À partir du CE2**

La visite guidée privilégie l'histoire et l'architecture du château au XVI<sup>e</sup> siècle et permet de comprendre la fonction originelle du château de François I<sup>er</sup> : une architecture à l'image du pouvoir royal au temps de la Renaissance.

*Entrée du monument gratuite pour les élèves dans le cadre de ces prestations, nous consulter pour les tarifs accompagnateurs.*





# Visites libres du château

Tout au long de l'année, les groupes scolaires peuvent visiter librement le monument, sous la responsabilité et l'encadrement indispensable des enseignants et adultes accompagnateurs. Un **dossier enseignant** (château et forêt) est disponible en téléchargement sur le site [www.chambord.org](http://www.chambord.org) pour préparer la visite. Le **règlement de visite** vous informe des conditions particulières de la visite libre.

Des outils d'aide à la visite sont également disponibles sur place, sans supplément : dépliant de visite en 12 langues remis à l'accueil du château et un film de présentation du monument et de son histoire (18 mn), sous-titré en quatre langues, dans la salle audio-visuelle.

Durée de visite recommandée :  
**1h30 environ**

Tarif du droit d'entrée en visite  
libre (de 6 ans à 17 ans) :

- **gratuité de novembre à février**
- **3 €/élève de mars à octobre, 1 accompagnateur gratuit pour 15 élèves**

Informations et réservations :

**+33 (0)2 54 50 50 40**

[reservations@chambord.org](mailto:reservations@chambord.org)

## Prestations en visite libre

*Pour faciliter la découverte du monument, deux prestations proposées en autonomie permettent de guider les pas des groupes scolaires, en fonction de l'âge des enfants.*

### LE CAHIER D'ACTIVITÉS CHÂTEAU (CYCLE 3)

**Du CE2 au CM2**

Le cahier d'activités remis à chaque élève propose un itinéraire qui met en lumière les points forts du château au temps de la Renaissance.

**Durée 1h30 environ.**

Tarif : 4 € par élève.

### LA VISITE AVEC AUDIOGUIDE (2 VERSIONS EN 12 LANGUES)

L'audioguide permet aux groupes scolaires de visiter en toute autonomie l'ensemble du monument. Sur demande, le service éducatif propose une sélection des stations d'écoute les plus importantes, assortie d'un plan du parcours.

**Durée 1h30 à 2h.**

Tarif : 2,50 €/élève de 8 à 12 ans, en supplément du droit d'entrée groupe scolaire. 4 €/élève à partir de 13 ans, en supplément du droit d'entrée groupe scolaire.



# Informations pratiques

## ACCUEIL DES ENFANTS DES CENTRES DE LOISIRS

En période de vacances scolaires, les enfants des centres de loisirs **peuvent être accueillis et bénéficier des mêmes prestations** que celles prévues pour le temps scolaire, en fonction des âges. Contactez le service éducatif pour plus de renseignements ou élaborer un projet.

## ACCUEIL DES PUBLICS SPÉCIFIQUES

Certains ateliers et visites proposés dans ce programme **peuvent être adaptés aux différents handicaps**. Le service éducatif est à votre disposition pour vous conseiller et étudier avec vous un projet pédagogique adapté.

## OUVERTURE DU CHÂTEAU

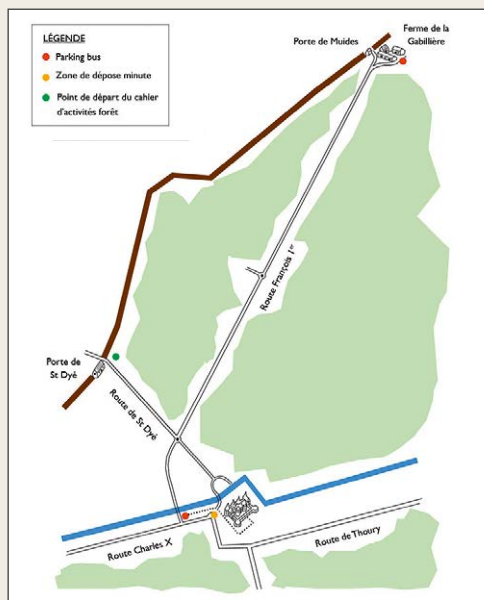
### Jours d'ouverture :

Le château est ouvert toute l'année, sauf le 1<sup>er</sup> janvier, le 1<sup>er</sup> mardi de février et le 25 décembre.

### Horaires d'ouverture :

- Haute saison : du 26/03 au 30/09 : **9h - 18h**
- Basse saison : du 2/01 au 25/03 et du 1/10 au 31/12 : **9h - 17h**

**Dernier accès ½ heure avant la fermeture du château.**



## LIEUX DE RENDEZ-VOUS

### Activités au château :

Espace d'accueil et de billetterie à l'entrée du monument.

### Activités en forêt :

Ferme de la Gabillière, à la sortie du parc direction Orléans/Mer/Muides.

## ÉQUIPEMENT ET DÉJEUNER

### Au château :

Prévoir des chaussures confortables et des vêtements adaptés selon la saison (le château demeure assez frais, même à la belle saison), ainsi que des imperméables en cas de pluie. Possibilité de pique-niquer par beau temps sur les pelouses et lieux ombragés près du château ou sous les abris prévus aux abords du parking des bus.

### En forêt :

Prévoir des bottes imperméables ainsi que des vêtements adaptés à des activités en plein air. Possibilité de pique-niquer sur des tables forestières abritées de la pluie, dans un espace de verdure clos à la ferme de la Gabillière.

## ENCADREMENT

Une participation active des adultes accompagnateurs est vivement souhaitée, tant au niveau de l'implication dans les activités qu'au plan de la prise en charge de la discipline.

Dans le cas de la visite libre, les élèves doivent être en permanence accompagnés par des adultes. Il est demandé une extrême vigilance afin d'éviter toute dégradation et tout mauvais comportement qui porterait atteinte à l'intégrité du monument et à la tranquillité des autres visiteurs.

## CONTACT

### SERVICE RÉSERVATION

Tél. : 02 54 50 50 40

E-mail : [reservations@chambord.org](mailto:reservations@chambord.org)

### SERVICE ÉDUCATIF

Tél. : 02 54 50 40 24

E-mail : [service.educatif@chambord.org](mailto:service.educatif@chambord.org)

Domaine national de Chambord  
Château de Chambord - 41250 Chambord  
[www.chambord.org](http://www.chambord.org)